

ARMADI PASTICCERIA

PASTRY CABINET

Smart
Link
Wifi



Pastry & Frozen



CREAM 995 BT

Armadio freezer gelato ventilato
sbrinamento con resistenza elettrica.
Ventilated ice-cream deep freezer
with electric heater automatic defrost.



PXF 990 TN

Armadio frigo pasticceria ventilato
sbrinamento con resistenza elettrica.
Ventilated pastry cabinet with electric
heater automatic defrost.



Klimaitalia

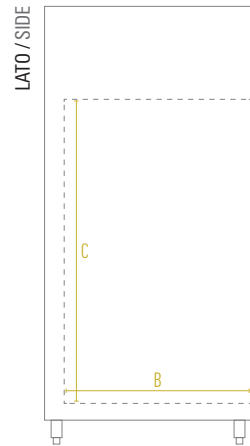
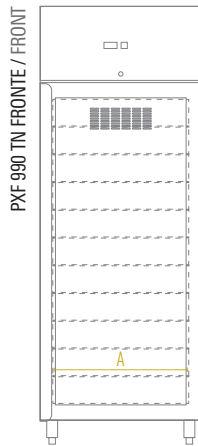
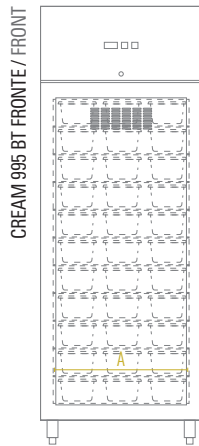
Superficie in acciaio inox AISI 304
AISI 304 Stainless steel body and innerliner



Mensole regolabili
Adjustable shelves



Piedi 110 / 170 mm
Feet 110 / 170 mm



Dimensioni mm / Dimensions mm	CREAM 995 BT	PXF 990 TN
Dimensioni Esterne (LxPxH) / External Dimensions (WxDxH)	740 x 1046,5 x 2100*	740 x 1046,5 x 2100*
Dimensioni Imballo (LxPxH) / Packaging Dimensions (WxDxH)	760 x 1070 x 2154	760 x 1070 x 2154
A - Larghezza / Width	624	624
B - Profondità / Depth	860	860
C - Altezza / Height	1510	1510

*L'altezza totale di tutti gli articoli è comprensiva dei piedi regolati alla minima altezza
The total height of the units includes the feet adjusted at minimum height level

Caratteristiche Tecniche / Technical Features	CREAM 995 BT	PXF 990 TN
Temperatura / Temperature Range	-22 °C / -18 °C	+2 °C / +8 °C
Classe Climatica / Climate Class	5	5
Volume Netto-Lordo / Net-Gross Volume	Lt. 608 / 852	Lt. 608 / 852
Superficie Esterna / Body	Acciaio Inox AISI 304 / AISI 304 Stainless steel	Acciaio Inox AISI 304 / AISI 304 Stainless steel
Superficie Interna / Inner Liner	Acciaio Inox AISI 304 / AISI 304 Stainless steel	Acciaio Inox AISI 304 / AISI 304 Stainless steel
Termostato / Thermostat	Elettronico / Electronic	Elettronico / Electronic
Smart Link WiFi Controllo remoto / Remote controller	Optional	Optional
Rumorosità / Noise level	dB 45	dB 42
Spessore isolamento / Insulation thickness	mm 60	mm 60
Sbrinatorio / Defrost	Automatico con resistenza elettrica Automatic with electric heater	Automatico con resistenza elettrica Automatic with electric heater
Mensole (LxP) / Shelves (WxD)	N° 10 - mm 600 x 800 x 40	N° 10 - mm 600 x 800 x 40
Illuminazione / Lighting	Led 12V / 2,4W	Led 12V / 2,4W
Chiusura automatica porta / Self closing door	Chiusura ammortizzata / Soft closing	Chiusura ammortizzata / Soft closing
Chiave e serratura / Lock and key	Si / Yes	Si / Yes
Reversibilità porta / Reversible door	Si / Yes	Si / Yes
Ruote-Piedi / Castors-Feet	4 Piedi / 4 Feet - h 110/170mm	4 Piedi / 4 Feet - h 110/170mm
Ruote / Castors	Optional - h 140mm	Optional - h 140mm
Peso Netto-Lordo / Net-Gross Weight	Kg 152 / 170	Kg 143 / 161
Voltaggio / Voltage	V 220-240	V 220-240
Frequenza / Frequency	Hz 50	Hz 50
Refrigerante / Refrigerant	R290	R290
Assorbimento / Absorption	W 700	W 330
Consumo Energia / Energy Consumption	KwH/24H 5,96	KwH/24H 1,5